




L'AMITIÉ

SUGGESTIONS
DE LIVRES





Savais-tu? Spécial amitié
Alain M. Bergeron



Colin, Grujo et l'amitié
Patrick Arguin



Mon ami imaginaire 1. Watson
Vannara



AVANT

LA LECTURE



1. Prenez quelques minutes pour parler de l'amitié.
2. Comment pouvons-nous être un bon ami?
3. Demandez à chaque jeune de dire, à tour de rôle, un mot gentil à son voisin de droite.


ACTIVITÉS À FAIRE

35-45
MINUTES

LA CARTE DE SOUHAITS


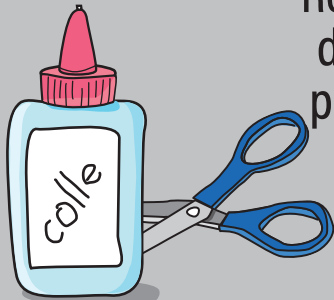
Chaque jeune
devra écrire une
carte à un ami!

1. Placez le nom de tous les jeunes du groupe dans un contenant. Demandez à chaque jeune de piger au hasard un nom. *Sauf le sien*




2.

2. Remettez à chaque jeune du matériel de bricolage pour laisser libre cours à son imagination. *Aidez les jeunes moins habiles avec l'écriture ou fournissez-leur des exemples de texte à écrire.*



3.

3. Une fois les cartes terminées, l'animateur distribue les cartes aux jeunes.



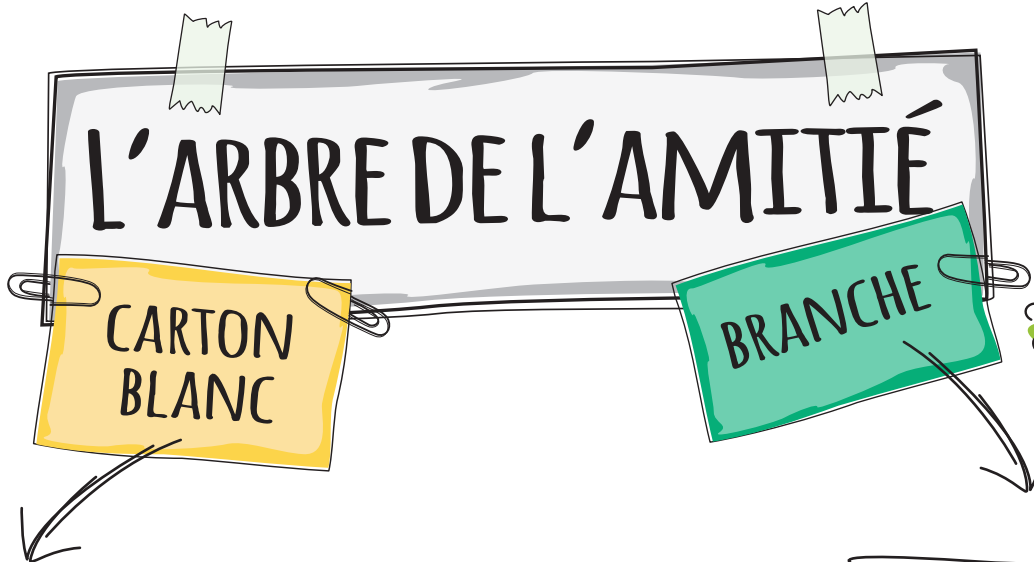
MATÉRIEL REQUIS

- carton
- matériel de bricolage
- colle
- crayons

Vous pouvez aussi laisser les jeunes choisir à qui ils veulent écrire une carte, soit un ami ou un parent.

ACTIVITÉS À FAIRE

15-30
MINUTES



Sur un **grand carton blanc**, dessinez le tronc d'un arbre.

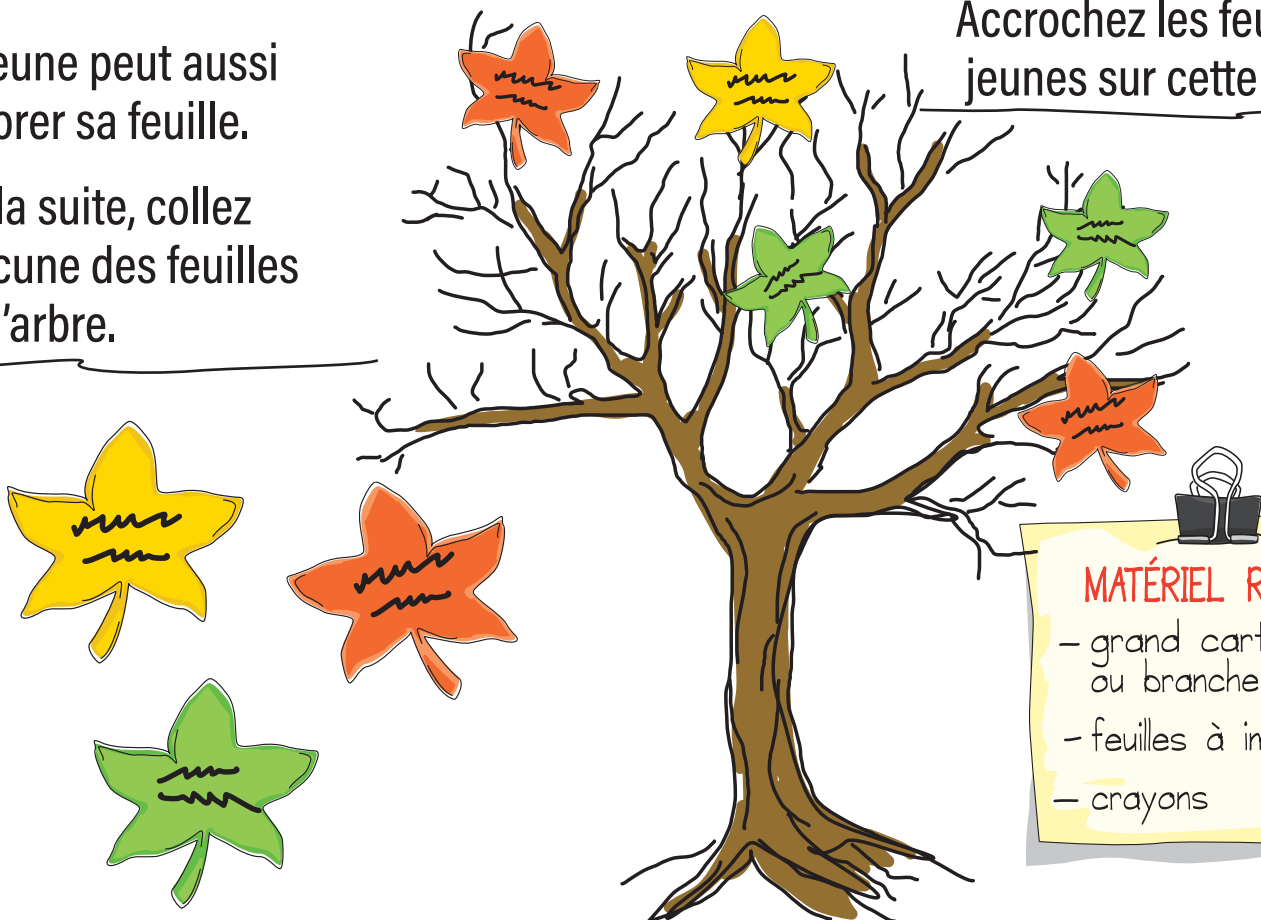
Remettez à chaque jeune une feuille d'arbre.
Demandez à chacun d'y écrire un mot.

Le jeune peut aussi décorer sa feuille.

Par la suite, collez chacune des feuilles sur l'arbre.


Vous pouvez aussi trouver une **grosse branche** que vous planterez dans un pot à fleur.

Accrochez les feuilles des jeunes sur cette branche.



MATÉRIEL REQUIS

- grand carton blanc ou branche
- feuilles à imprimer
- crayons



AVEC LA PARTICIPATION FINANCIÈRE DE



UN PROJET INITIÉ PAR



EN COLLABORATION AVEC

