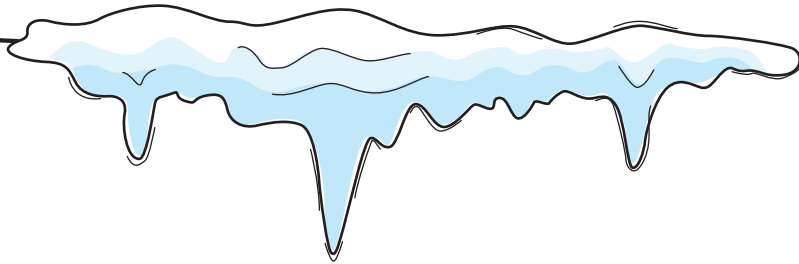


LIVRE DE FROID
POUR JOURNÉE CHAUDE

SUGGESTIONS
DE LIVRES



15-30
MINUTES
+
LECTURE

AVANT

CRÉEZ UNE AMBIANCE HIVERNALE.

1. Construisez un igloo.


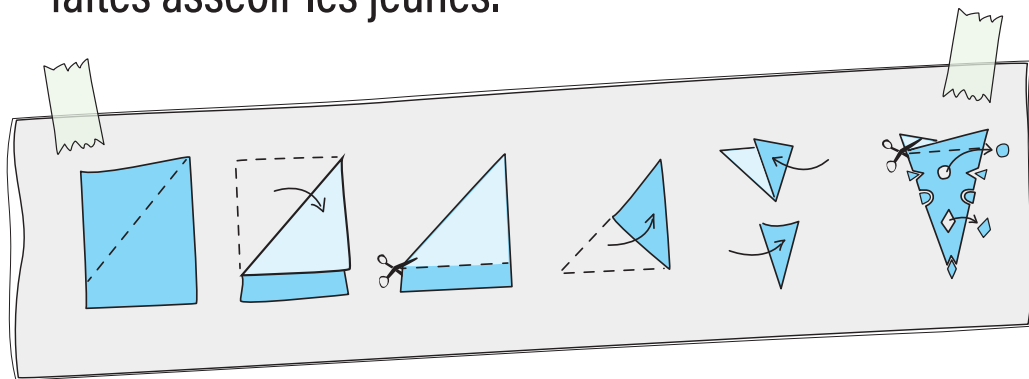
Mettez à la disposition des jeunes des boîtes de carton, des tapis, des chaises et des couvertures, etc.

Si vous avez des traîneaux ou des tubes...

sortez-les et faites asseoir les jeunes.

2. Remettez des feuilles blanches aux jeunes et demandez-leur de faire un flocon de neige.

Vous pouvez les suspendre ou les coller sur des bâtons de bois pour que les jeunes les tiennent dans leur main pendant la lecture.




Le souhait de Petite Souris
Jacinthe Lavoie



Baba la dompteuse de matou
Mélanie Grenier

SUGGESTIONS
DE LIVRES



ACTIVITÉS À FAIRE

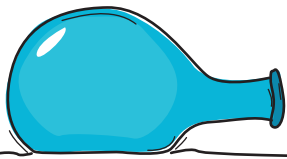

15-30
MINUTES

MATÉRIEL REQUIS

- ballons gonflables
- assiette
- pinceau
- peinture

1.

Une journée avant la lecture, remplissez des ballons d'eau.
Laissez-les congeler.




DES BOULES DE GLACE

2. Remettez à chaque jeune une boule de glace dans une assiette.



3. Demandez aux jeunes de créer une œuvre éphémère sur leur boule de glace avec de la peinture et un pinceau.



ACTIVITÉS À FAIRE

30
MINUTES

LA BATAILLE DE BOULES DE NEIGE

1. Organisez une bataille de boules de neige version estivale.

On peut remplacer les boules de neige par :



BALLONS D'EAU



ÉPONGES ET
SEAUX D'EAU




BAS ROULÉS

2. Déterminez les règles de la bataille de boules de neige.

JEU D'ÉQUIPE OU SEUL
ZONE DE BATAILLE
ETC.

Pour aller plus loin, fournissez aux jeunes du matériel pour construire un fort et un drapeau.

Chaque équipe devra voler le drapeau de l'autre équipe.



AVEC LA PARTICIPATION FINANCIÈRE DE



UN PROJET INITIÉ PAR



EN COLLABORATION AVEC

