
















## **ACTIVITÉS S'ADRESSANT AUX PARENTS POUR FÉLICITER LEUR ENFANT NOUVELLEMENT DIPLÔMÉ**

---

La TRECQ vous propose des moyens pour célébrer le, la, les finissants de votre entourage. Nous avons balayé l'ensemble des possibilités pour souligner ce moment important. Célébrer autour d'un repas fait partie de nos traditions. Nous avons donc plusieurs propositions en ce sens. Toutefois, d'autres pistes sont aussi intéressantes à envisager.

Cela dit, ce qui importe, c'est de marquer ce moment de fierté dans le réconfort et le plaisir.

Nos propositions :

-  Vous pouvez diffuser des publications sur votre page Facebook pour le féliciter
-  Vous pouvez préparer un souper en famille
-  Vous pouvez l'inviter à un brunch
-  Vous pouvez lui envoyer une série de texto coloré qui témoigne de votre fierté
-  Vous pouvez aller au restaurant pour un repas en famille
-  Vous pouvez faire encadrer son diplôme
-  Vous pouvez faire un pique-nique au parc
-  Vous pouvez lui poster une carte de souhaits pour témoigner de votre fierté
-  Vous pouvez vous rendre à la bonbonnière pour lui offrir un sac de ses confiseries favorites
-  Vous pouvez cuisiner son dessert préféré
-  Vous pouvez planter un arbre dans votre cour pour marquer ce point décisif de sa vie
-  Vous pouvez lui faire livrer des fleurs à la maison ou au travail
-  Vous pouvez organiser un party pour le célébrer
-  Vous pouvez lui confectionner un album de photos qui compile l'ensemble des moments significatifs durant ses études.
-  Vous pouvez vous rendre à un endroit spécial où vous savez que ça lui fera plaisir.